

Moduł/Module
max. 1134x2500 mm

Układ/Arrangement
POZIOMO
Horizontal

Nachylenie/Inclination
15°

Orientacja/Module
WSCHÓD-ZACHÓD
East-west



Materiał i zabezpieczenie antykorozyjne: **Stal konstrukcyjna S350GD z powłoką cynkowo-magnezową typu magnelis**
Material and anti-corrosion protection: S350GD structural steel, magnelis zinc-magnesium coating

Elementy złączne: **Stal nierdzewna A2-70**
Fasteners: Stainless steel A2-70

Gwarancja: **10 lat**
Warranty: 10 years




Typ mocowania: **Balast**
Arrangement: Ballast

Normy konstrukcyjne: **PN-EN 1990
PN-EN 1993**
Construction standards:

Normy obciążeniowe: **PN-EN 1991-1-1
PN-EN 1991-1-3
PN-EN 1991-1-4**
Load standards:

OPCJE DODATKOWE

Additional options:

-  Dodatkowy uchwyt pod balast
Additional ballast holder
-  Zmiana kąta nachylenia
Change of the inclination angle
-  Dostosowanie konstrukcji pod większy moduł
Adjusting the structure for a larger module