

Moduł/Module

**max. 1134x2500 mm**

Układ/Arrangement

**POZIOMO**

Horizontal


Nachylenie/Inclination

**15°**

Orientacja/Module

**WSCHÓD-ZACHÓD**

East-west



Materiał i zabezpieczenie antykorozyjne: Stal konstrukcyjna S350GD z powłoką cynkowo-magnezową typu magnelis

Material and anti-corrosion protection: S350GD structural steel, magnelis zinc-magnesium coating

Elementy złączne: Stal nierdzewna A2-70

Fasteners: Stainless steel A2-70

Gwarancja: 10 lat

Warranty: 10 years

Typ mocowania: Balast

Arrangement: Ballast

Normy konstrukcyjne: PN-EN 1990




Construction standards: PN-EN 1993

Normy obciążeniowe: PN-EN 1991-1-1

Load standards: PN-EN 1991-1-3  
PN-EN 1991-1-4

## OPCJE DODATKOWE

Additional options:

-  Dodatkowy uchwyt pod balast  
Additional ballast holder
-  Zmiana kąta nachylenia  
Change of the inclination angle
-  Dostosowanie konstrukcji pod większy moduł  
Adjusting the structure for a larger module